

WYBORY DO RADY MIASTA NA PRAWACH POWIATU

PROTOKÓŁ Z WYBORÓW

do Rady Zielona Góra sporządzony dnia 16 marca 2015 r. przez Miejską Komisję Wyborczą w Zielonej Górze.

I. Dla wyboru Rady Miasta Zielona Góra utworzono 5 okręgów wyborczych, w których łącznie wybierano 25 radnych.

II. Komisja stwierdziła, co następuje:

1.¹ Wyborów nie przeprowadzono w okręgu(ach) wyborczym(ych), tj. okręgu nr, nr, nr, nr, z powodu braku zarejestrowanej(ych) listy(list) kandydatów na radnych, w związku z czymmandat(y/ów) pozostał(y/o) nieobsadzony(e/ch).

2.² Głosowania nie przeprowadzono w okręgach wyborczych, tj. okręgu nr, nr, nr, nr, nr, w których - liczba zarejestrowanych kandydatów była równa liczbie mandatów w okręgu/ach lub - liczba zarejestrowanych kandydatów była mniejsza od liczby mandatów w okręgu/ach i w związku z tym, ze względu na mniejszą liczbę kandydatów, mandat(y/ów) pozostał(y/o) nieobsadzony(e/ch).

III. Komisja potwierdza, iż otrzymała protokoły głosowania od 76 obwodowych komisji wyborczych.

Na podstawie tych protokołów Komisja sporządziła zestawienia wyników głosowania w okręgach i uwzględniając liczby głosów ważnych w okręgach wyborczych oraz głosów ważnych oddanych na poszczególne listy kandydatów ustaliła:

1. Na wszystkie listy we wszystkich okręgach wyborczych oddano ogółem głosów ważnych **37 386**.

2. Liczba głosów ważnych oddanych w wyborach do Rady stanowiąca co najmniej 5% wszystkich głosów ważnych z pkt 1, która stanowi warunek udziału list w podziale mandatów, wynosi **1 869,3**.

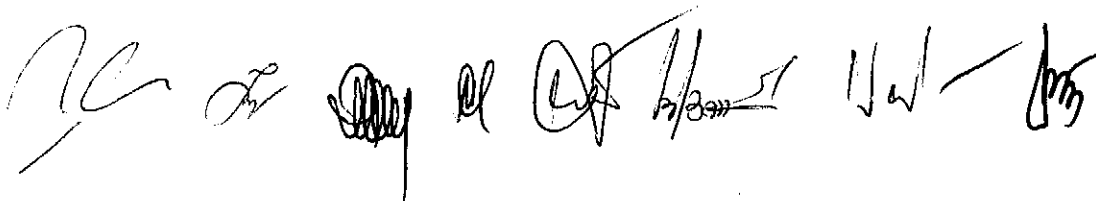
3. **Warunek wskazany w pkt 2 spełniły i w związku z tym prawo do uczestniczenia w podziale mandatów uzyskały listy następujących komitetów wyborczych:**

1) Lista nr 1 — KWW PRAWA I SOLIDARNA JACKA BUDZIŃSKIEGO	7 888
2) Lista nr 2 — KWW JANUSZ KUBICKI	13 312
3) Lista nr 4 — KW PLATFORMA OBYWATELSKA RP	7 501
4) Lista nr 5 — KOMITET WYBORCZY PSL	2 761
5) Lista nr 7 — KKW SLD Lewica Razem	3 722

4. **Wobec niespełnienia warunku wskazanego w pkt 2 prawa do uczestniczenia w podziale mandatów nie uzyskały listy następujących komitetów wyborczych:**

1) Lista nr 3 — KWW NOWEJ PRAWICY I RUCHU NARODOWEGO	1244
1) Lista nr 6 — KWW LEPSZA ZIELONA GÓRA - LEPSZE LUBUSKIE	958

IV. Komisja na podstawie zestawień wyników głosowania w okręgach i uwzględniając liczby głosów ważnych w okręgach wyborczych oraz głosów ważnych oddanych na poszczególne listy kandydatów i kandydatów z tych list ustaliła wyniki wyborów w okręgach:



Okręg wyborczy nr 1 obejmujący 5 mandatów.

Wybory odbyły się.

Głosowanie przeprowadzono.

1. Komisja stwierdza, że w okręgu wyborczym mandaty przypadają następującym listom, które uzyskały największe ilorazy wyborcze:

- 1 mandat dla listy nr 1
- 2 mandaty dla listy nr 2
- 1 mandat dla listy nr 4
- 1 mandat dla listy nr 7

Radnymi zostali wybrani:

1) **BARCZAK Piotr**

z listy nr 1 KWW PRAWA I SOLIDARNA JACKA BUDZIŃSKIEGO

2) **BOCHEŃSKI Andrzej Zbigniew**

z listy nr 2 KWW JANUSZ KUBICKI

3) **GÓRSKI Robert Grzegorz**

listy nr 2 KWW JANUSZ KUBICKI

4) **PABIEROWSKI Marcin Bogusław**

z listy nr 4 KW PLATFORMA OBYWATELSKA RP

5) **NESTEROWICZ Tomasz Krzysztof**

z listy nr 7 KKW SLD Lewica Razem

2.³ W związku z tym, iż kandydatów otrzymało równą liczbę głosów uprawniającą do przyznania im mandatu z listy nr (skróć nazwy komitetu wyborczego) radnym(a) został(a) (nazwisko i imię - imiona)

który(a) otrzymał(a) największą liczbę głosów w większej liczbie obwodów głosowania.

3.³ W związku, z tym, iż także liczba obwodów, w której kandydaci uzyskali największą liczbę głosów była równa, radnym(a) w wyniku losowania został(a) (nazwisko i imię - imiona)

4. Komisja stwierdza, że mandat(y) nie zastał(y) obsadzony(e), bowiem liczba kandydatów umieszczonych na: - liście nr (....) jest mniejsza niż liczba mandatów przypadających na tę listę (....).

5.⁴ Komisja stwierdza, że mandat(y) nie zastał(y) obsadzony(e), bowiem liczba kandydatów umieszczonych na zarejestrowanej(ych) liście/listach w okręgu, którzy uzyskali mandaty radnych bez przeprowadzania głosowania (.....) była mniejsza od liczby mandatów w okręgu (.....).

6.⁴ Komisja stwierdza, że wobec niezarejestrowania żadnej listy kandydatów na radnych w okręgu pozostaje nie obsadzonych mandatów

Okręg wyborczy nr 2 obejmujący 5 mandatów.

Wybory odbyły się.

Głosowanie przeprowadzono.

1. Komisja stwierdza, że w okręgu wyborczym mandaty przypadają następującym listom, które uzyskały największe ilorazy wyborcze:

- 1 mandat dla listy nr 1
- 2 mandaty dla listy nr 2
- 2 mandaty dla listy nr 4

Radnymi zostali wybrani:

1) **RONOWICZ Bożena**

z listy nr 1 KWW PRAWA I SOLIDARNA JACKA BUDZIŃSKIEGO

2) **KUBICKI Janusz Krzysztof**

z listy nr 2 KWW JANUSZ KUBICKI.

3) **HRYNIEWICZ Grzegorz Tomasz**

z listy nr 2 KWW JANUSZ KUBICKI.

4) **URBANIAK Adam Maciej**

z listy nr 4 KW PLATFORMA OBYWATELSKA RP.

5) **SAPA Robert Daniel**

z listy nr 4 KW PLATFORMA OBYWATELSKA RP.

2.⁵ W związku z tym, iż kandydatów otrzymało równą liczbę głosów uprawniającą do przyznania im mandatu z listy nr (skrót nazwy komitetu wyborczego) radnym(a) został(a) (nazwisko i imię - imiona)


który(a) otrzymał(a) największą liczbę głosów w większej liczbie obwodów głosowania.

3.³ W związku, z tym, iż także liczba obwodów, w której kandydaci uzyskali największą liczbę głosów była równa, radnym(a) w wyniku losowania został(a) (nazwisko i imię - imiona)

4. Komisja stwierdza, że mandat(y) nie zastał(y) obsadzony(e), bowiem liczba kandydatów umieszczonych na: - liście nr (.....) jest mniejsza niż liczba mandatów przypadających na tę listę (.....).

5.⁶ Komisja stwierdza, że mandat(y) nie zastał(y) obsadzony(e), bowiem liczba kandydatów umieszczonych na zarejestrowanej(ych) liście/listach w okręgu, którzy uzyskali mandaty radnych bez przeprowadzania głosowania (.....) była mniejsza od liczby mandatów w okręgu (.....).

6.⁴ Komisja stwierdza, że wobec niezarejestrowania żadnej listy kandydatów na radnych w okręgu pozostaje nie obsadzonych mandatów



Okręg wyborczy nr 3 obejmujący 5 mandatów.

Wybory odbyły się.

Głosowanie przeprowadzono.

1. Komisja stwierdza, że w okręgu wyborczym mandaty przypadają następującym listom, które uzyskały największe ilorazy wyborcze:

- 1 mandaty dla listy nr 1
- 3 mandaty dla listy nr 2
- 1 mandaty dla listy nr 4

Radnymi zostali wybrani:

1) **BUDNIAK Marek Józef**
z listy nr 1 KWW PRAWA I SOLIDARNA JACKA BUDZIŃSKIEGO

2) **SROCZYŃSKI Tomasz Paweł**
z listy nr 2 KWW JANUSZ KUBICKI

3) **ZALEWSKI Mariusz**
z listy nr 2 KWW JANUSZ KUBICKI

4) **KUCHTA Wiesław**
z listy nr 2 KWW JANUSZ KUBICKI

5) **ROSIK Mariusz Leszek**
z listy nr 4 KW PLATFORMA OBYWATELSKA RP

2.⁷ W związku z tym, iż kandydatów otrzymało równą liczbę głosów uprawniającą do przyznania im mandatu z listy nr (skróty nazwy komitetu wyborczego) radnym(a) został(a) (nazwisko i imię - imiona)

który(a) otrzymał(a) największą liczbę głosów w większej liczbie obwodów głosowania.

3.³ W związku, z tym, iż także liczba obwodów, w której kandydaci uzyskali największą liczbę głosów była równa, radnym(a) w wyniku losowania został(a) (nazwisko i imię - imiona)

4. Komisja stwierdza, że mandat(y) nie zastał(y) obsadzony(e), bowiem liczba kandydatów umieszczonych na: - liście nr (---) jest mniejsza niż liczba mandatów przypadających na tę listę (---).

5.⁸ Komisja stwierdza, że mandat(y) nie zastał(y) obsadzony(e), bowiem liczba kandydatów umieszczonych na zarejestrowanej(ych) liście/listach w okręgu, którzy uzyskali mandaty radnych bez przeprowadzania głosowania (---) była mniejsza od liczby mandatów w okręgu (---).

6.⁴ Komisja stwierdza, że wobec niezarejestrowania żadnej listy kandydatów na radnych w okręgu pozostaje nie obsadzonych mandatów



Okręg wyborczy nr 4 obejmujący 5 mandatów.

Wybory odbyły się.

Głosowanie przeprowadzono.

1. Komisja stwierdza, że w okręgu wyborczym mandaty przypadają następującym listom, które uzyskały największe ilorazy wyborcze:

- 2 mandaty dla listy nr 1
- 2 mandaty dla listy nr 2
- 1 mandaty dla listy nr 4

Radnymi zostali wybrani:

1) **BUDZIŃSKI Jacek Wojciech**

z listy nr 1 KWW PRAWA I SOLIDARNA JACKA BUDZIŃSKIEGO

2) **JASKÓLSKA Grażyna**

z listy nr 1 KWW PRAWA I SOLIDARNA JACKA BUDZIŃSKIEGO

3) **HAREŹLAK Wioleta Elżbieta**

z listy nr 2 KWW JANUSZ KUBICKI

4) **GRYKO Filip Grzegorz**

z listy nr 2 KWW JANUSZ KUBICKI

5) **MACHALICA Krzysztof Edward**

z listy nr 4 KW PLATFORMA OBYWATELSKA RP

2.⁹ W związku z tym, iż kandydatów otrzymało równą liczbę głosów uprawniającą do przyznania im mandatu z listy nr (skróć nazwy komitetu wyborczego) radnym(a) został(a) (nazwisko i imię - imiona),


który(a) otrzymał(a) największą liczbę głosów w większej liczbie obwodów głosowania.

3.³ W związku, z tym, iż także liczba obwodów, w której kandydaci uzyskali największą liczbę głosów była równa, radnym(a) w wyniku losowania został(a) (nazwisko i imię - imiona).

4. Komisja stwierdza, że mandat(y) nie zastał(y) obsadzony(e), bowiem liczba kandydatów umieszczonych na: - liście nr (---) jest mniejsza niż liczba mandatów przypadających na tę listę (---).

5.¹⁰ Komisja stwierdza, że mandat(y) nie zastał(y) obsadzony(e), bowiem liczba kandydatów umieszczonych na zarejestrowanej(ych) liście/listach w okręgu, którzy uzyskali mandaty radnych bez przeprowadzania głosowania (---) była mniejsza od liczby mandatów w okręgu (---).

6.⁴ Komisja stwierdza, że wobec niezarejestrowania żadnej listy kandydatów na radnych w okręgu pozostaje nie obsadzonych mandatów



Okręg wyborczy nr 5 obejmujący 5 mandatów.

Wybory odbyły się.

Głosowanie przeprowadzono.

1. Komisja stwierdza, że w okręgu wyborczym mandaty przypadają następującym listom, które uzyskały największe ilorazy wyborcze:

- 2 mandaty dla listy nr 1
- 2 mandaty dla listy nr 2
- 1 mandat dla listy nr 4

Radnymi zostali wybrani:

1) **SZYMKOWIAK Eleonora Maria**
z listy nr 1 KWW PRAWA I SOLIDARNA JACKA BUDZIŃSKIEGO

2) **ŁATWIŃSKI Kazimierz**
z listy nr 1 KWW PRAWA I SOLIDARNA JACKA BUDZIŃSKIEGO

3) **BRACHMAŃSKI Andrzej Marian**
z listy nr 2 KWW JANUSZ KUBICKI

4) **MOCNY Paweł Andrzej**
z listy nr 2 KWW JANUSZ KUBICKI

5) **BUKIEWICZ Mirosław Waldemar**
z listy nr 4 KW PLATFORMA OBYWATELSKA RP

2.¹¹ W związku z tym, iż kandydatów otrzymało równą liczbę głosów uprawniającą do przyznania im mandatu z listy nr (skróć nazwy komitetu wyborczego) radnym(a) został(a) (nazwisko i imię - imiona)

który(a) otrzymał(a) największą liczbę głosów w większej liczbie obwodów głosowania.

3.³ W związku, z tym, iż także liczba obwodów, w której kandydaci uzyskali największą liczbę głosów była równa, radnym(a) w wyniku losowania został(a) (nazwisko i imię - imiona).

4. Komisja stwierdza, że mandat(y) nie zastał(y) obsadzony(e), bowiem liczba kandydatów umieszczonych na: - liście nr (---) jest mniejsza niż liczba mandatów przypadających na tę listę (---).

5.¹² Komisja stwierdza, że mandat(y) nie zastał(y) obsadzony(e), bowiem liczba kandydatów umieszczonych na zarejestrowanej(ych) liście/listach w okręgu, którzy uzyskali mandaty radnych bez przeprowadzania głosowania (.....) była mniejsza od liczby mandatów w okręgu (.....).

6.⁴ Komisja stwierdza, że wobec niezarejestrowania żadnej listy kandydatów na radnych w okręgu pozostaje nie obsadzonych mandatów


V.^{*)} Adnotacja o wniesieniu przez osoby pełniące funkcję mężów zaufania uwag z wymienieniem konkretnych zarzutów^{**)}; jeżeli nie ma, wpisać „brak zarzutów” lub „brak osób pełniących funkcję mężów zaufania”:
brak zarzutów

VI.^{*)} Adnotacje o wniesieniu przez członków Komisji uwag z wymienieniem konkretnych zarzutów^{**)}; jeżeli nie ma, wpisać „brak zarzutów”:
brak zarzutów

VII.^{*)} Inne uwagi; jeżeli nie ma, wpisać „brak uwag”
brak uwag

Przy sporządzeniu protokołu obecni byli:

- 1) Rafał Skrzypczak - przewodniczący
- 2) Kamil Marcin Malinowski – zastępca przewodniczącego
- 3) Krystyna Barbara Burawska – członek
- 4) Katarzyna Wioleta Pernal-Wyderkiewicz – członek
- 5) Zygmunt Stabrowski – członek
- 6) Andrzej Wiesław Wayda – członek
- 7) Jolanta Maria Winkler – członek
- 8) Jolanta Iwona Ziętał – członek



Handwritten signatures of the members of the Electoral Commission, corresponding to the list on the left. The signatures are written on a set of horizontal dotted lines.



Załączniki:

Zestawienia wyników głosowania z 5 okręgów wyborczych.

Protokół obsadzenia mandatów bez głosowania z 0 okręgów wyborczych.

^{*)} Jeżeli treść dotycząca danego punktu nie mieści się na formularzu, należy dołączyć ją do protokołu, zaznaczając to w odpowiednim punkcie protokołu.

^{**)} W razie zgłoszenia uwag przez osoby pełniące funkcję mężów zaufania lub członków Komisji, stanowisko Komisji do zarzutów należy dołączyć do protokołu

¹ Wypełnia się w razie nieprzeprowadzenia wyborów w którymkolwiek z okręgów wyborczych.

² Wypełnia się w razie nieprzeprowadzenia głosowania w którymkolwiek z okręgów wyborczych.

³ Wypełnia się tylko w sytuacjach, o których mowa w art. 444 § 3, w związku z art. 233 § 2 Kodeksu wyborczego.

⁴ Wypełnia się tylko w sytuacjach, o których mowa w art. 434 § 2 Kodeksu wyborczego.

⁵ Wypełnia się tylko w sytuacjach, o których mowa w art. 444 § 3, w związku z art. 233 § 2 Kodeksu wyborczego.

⁶ Wypełnia się tylko w sytuacjach, o których mowa w art. 434 § 2 Kodeksu wyborczego.

⁷ Wypełnia się tylko w sytuacjach, o których mowa w art. 444 § 3, w związku z art. 233 § 2 Kodeksu wyborczego.

⁸ Wypełnia się tylko w sytuacjach, o których mowa w art. 434 § 2 Kodeksu wyborczego.

⁹ Wypełnia się tylko w sytuacjach, o których mowa w art. 444 § 3, w związku z art. 233 § 2 Kodeksu wyborczego.

¹⁰ Wypełnia się tylko w sytuacjach, o których mowa w art. 434 § 2 Kodeksu wyborczego.

¹¹ Wypełnia się tylko w sytuacjach, o których mowa w art. 444 § 3, w związku z art. 233 § 2 Kodeksu wyborczego.

¹² Wypełnia się tylko w sytuacjach, o których mowa w art. 434 § 2 Kodeksu wyborczego.

WYBORY DO RADY MIASTA NA PRAWACH POWIATU

Okręg wyborczy nr		1	Liczba mandatów		5
-------------------	--	----------	-----------------	--	----------

ZESTAWIENIE WYNIKÓW GŁOSOWANIA I PODZIAŁU MANDATÓW W OKRĘGU WYBORCZYM

Zestawienie wyników głosowania i podziału mandatów w okręgu wyborczym nr 1, utworzonym dla wyboru Rady Miasta Zielona Góra sporządzone dnia 16 marca 2015 r. przez Miejską Komisję Wyborczą w Zielonej Górze. Komisja stwierdza, że otrzymała protokoły głosowania od 15 obwodowych komisji wyborczych właściwych do przeprowadzenia głosowania w okręgu i na podstawie tych protokołów ustaliła następujące wyniki głosowania w okręgu:

1	Liczba wyborców uprawnionych do głosowania (<i>umieszczonych w spisie, z uwzględnieniem dodatkowych formularzy</i>) w chwili zakończenia głosowania		2	2	2	5	8
1a	w tym umieszczonych w części A spisu wyborców (<i>obywatele polscy</i>)		2	2	2	5	8
1b	w tym umieszczonych w części B spisu wyborców (<i>obywatele UE niebędący obywatelami polskimi</i>)						0

Uwaga! Suma liczb z pkt. 1a i 1b musi być równa liczbie z pkt. 1.

2	Liczba wyborców, którym wydano karty do głosowania (<i>liczba podpisów w spisie oraz adnotacje „odmowa podpisu”</i>)			8	2	2	4
2a	w tym w części A spisu wyborców (<i>obywatele polscy</i>)			8	2	2	4
2b	w tym w części B spisu wyborców (<i>obywatele UE niebędący obywatelami polskimi</i>)						0

Uwaga! Suma liczb z pkt. 2a i 2b musi być równa liczbie z pkt 2.

3	Liczba wyborców głosujących przez pełnomocnika (<i>liczba kart do głosowania wydanych na podstawie otrzymanych przez komisję aktów pełnomocnictwa</i>)						2
4	Liczba wyborców, którym wysłano pakiety wyborcze						0
5	Liczba otrzymanych kopert zwrotnych						0
5a	Liczba kopert zwrotnych, w których nie było oświadczenia o osobistym i tajnym oddaniu głosu						0
5b	Liczba kopert zwrotnych, w których oświadczenie nie było podpisane przez wyborcę						0
5c	Liczba kopert zwrotnych, w których nie było koperty na kartę do głosowania						0
5d	Liczba kopert zwrotnych, w których znajdowała się niezaklejona koperta na kartę do głosowania						0
5e	Liczba kopert na kartę do głosowania wrzuconych do urny						0

Uwaga! Liczba z pkt. 5 nie może być większa od liczby z pkt. 4.

6	Liczba kart wyjętych z urny			8	2	2	1
6a	w tym liczba kart wyjętych z kopert na karty do głosowania						0

Uwaga! Liczba z pkt. 6 pomniejszona o liczbę z pkt. 6a powinna być równa liczbie z pkt. 2.

7	Liczba kart nieważnych (<i>innych niż urzędowo ustalone lub nieopatrzonych pieczęcią obwodowej komisji wyborczej</i>)						0
---	---	--	--	--	--	--	---

Miejsce na parafowanie strony przez członków komisji

8	Liczba kart ważnych			8	2	2	1
9	Liczba głosów nieważnych (z kart ważnych)				3	0	5
10	Liczba głosów ważnych oddanych łącznie na wszystkie listy kandydatów (z kart ważnych)			7	9	1	6

Uwaga! Suma liczb z pkt. 9 i 10 musi być równa liczbie z pkt. 8.

II. Na poszczególne listy kandydatów i umieszczonych na nich kandydatów oddano następujące liczby głosów ważnych

Lista nr 1 — KWW PRAWA I SOLIDARNA JACKA BUDZIŃSKIEGO

Liczba głosów ważnych oddanych na listę:			1	7	1	0
--	--	--	---	---	---	---

Na poszczególnych kandydatów z tej listy oddano następujące liczby głosów ważnych:

1	BARCZAK Piotr			1	0	0	5	
2	FABIŚ Danuta				2	5	0	
3	LEWANDOWSKI Tomasz				1	1	8	
4	MALSKI Józef Jan					3	8	
5	ŻELAZIK Sebastian Mirosław					2	7	
6	TRACZYK Anna Beata					3	5	
7	CYROK Łukasz					6	4	
8	GRACZYK Magdalena					2	4	
9	WIĘCEK Justyna					1	2	
10	CIELECKI Sebastian Łukasz				1	3	7	
Razem					1	7	1	0

Uwaga! Suma głosów oddanych na wszystkich kandydatów z danej listy (rubryka „Razem”) równa się liczbie głosów ważnych oddanych na tę listę. Wyjątek od tej zasady może dotyczyć listy, na której znajduje się nazwisko kandydata skreślonego z listy.

Lista nr 2 — KWW JANUSZ KUBICKI

Liczba głosów ważnych oddanych na listę:			2	9	3	2
--	--	--	---	---	---	---

Na poszczególnych kandydatów z tej listy oddano następujące liczby głosów ważnych:

1	BOCHEŃSKI Andrzej Zbigniew				8	2	1
2	GÓRSKI Robert Grzegorz				6	6	3
3	KORNOWICZ Bogusława Waleria					6	6
4	JANIK Henryk				1	8	9
5	KOT Jan				2	4	3
6	KWIATEK Anna				2	6	9
7	KAWICKI Kamil Krzysztof				4	5	9
8	MILUCH Maria Świetłana				1	1	2
9	BLONKOWSKI Radosław Jan					3	0

10	MAJER Daria Blanka					8	0
	Razem			2	9	3	2

Uwaga! Suma głosów oddanych na wszystkich kandydatów z danej listy (rubryka „Razem”) równa się liczbie głosów ważnych oddanych na tę listę. Wyjątek od tej zasady może dotyczyć listy, na której znajduje się nazwisko kandydata skreślonego z listy.

Lista nr 3— KWW NOWEJ PRAWICY I RUCHU NARODOWEGO

Liczba głosów ważnych oddanych na listę:				2	2	8
--	--	--	--	---	---	---

Na poszczególnych kandydatów z tej listy oddano następujące liczby głosów ważnych:

1	PACHNIK-ŁODZIŃSKA Beata Zofia					9	2	
2	DUDEK Robert					5	2	
3	HALBA Jolanta Romualda					1	8	
4	KŁOBUCH Michał Ireneusz					1	5	
5	SZCZYGIEŁ Bożena Maria					1	1	
6	GARCZYK Błażej						8	
7	BERNAT-SŁOMOWICZ Julianna Zofia						2	
8	STAWSKI Michał Kamil					3	0	
	Razem					2	2	8

Uwaga! Suma głosów oddanych na wszystkich kandydatów z danej listy (rubryka „Razem”) równa się liczbie głosów ważnych oddanych na tę listę. Wyjątek od tej zasady może dotyczyć listy, na której znajduje się nazwisko kandydata skreślonego z listy.

Lista nr 4 — KW PLATFORMA OBYWATELSKA RP

Liczba głosów ważnych oddanych na listę:			1	4	3	4
--	--	--	---	---	---	---

Na poszczególnych kandydatów z tej listy oddano następujące liczby głosów ważnych:

1	PABIEROWSKI Marcin Bogusław				4	6	5	
2	GANCARZ Mirosław Szczepan				3	1	6	
3	KROJCIG Danuta Ewa				2	3	8	
4	GRZYWACZ Aleksandra Liliana					6	2	
5	ZIELIŃSKA Maria Jolanta					6	5	
6	SMYKOWSKI Tadeusz Zdzisław					2	9	
7	FABICH Piotr					4	9	
8	KOZIEŁ Sławomir Emil					8	7	
9	FEDRO Katarzyna					3	2	
10	BABIUCH Anna Magdalena					9	1	
	Razem				1	4	3	4

Uwaga! Suma głosów oddanych na wszystkich kandydatów z danej listy (rubryka „Razem”) równa się liczbie głosów ważnych oddanych na tę listę. Wyjątek od tej zasady może dotyczyć listy, na której znajduje się nazwisko kandydata skreślonego z listy.

Lista nr 5 — KOMITET WYBORCZY PSL

Miejsce na parafowanie strony przez członków komisji

Waw

Liczba głosów ważnych oddanych na listę:					5	4	3
Na poszczególnych kandydatów z tej listy oddano następujące liczby głosów ważnych:							
1	KOSTRZEWSKA Ewa Jadwiga				2	0	2
2	SOKOŁOWSKI Grzegorz Mateusz				1	6	3
3	OLECH-KLONECKA Małgorzata Franciszka					3	2
4	DEMBIŃSKI Piotr Andrzej					1	7
5	RATUSZNA Dorota Marcelina					2	0
6	KLIM Bożena Genowefa						9
7	ZĄBEK Łukasz Jan					2	4
8	MISIASZEK Adam Sławomir					2	8
9	OSIŃSKI Przemysław Piotr					3	5
10	NOWAK Gerard Kazimierz					1	3
Razem					5	4	3

Uwaga! Suma głosów oddanych na wszystkich kandydatów z danej listy (rubryka „Razem”) równa się liczbie głosów ważnych oddanych na tę listę. Wyjątek od tej zasady może dotyczyć listy, na której znajduje się nazwisko kandydata skreślonego z listy.

Lista nr 7 — KKW SLD Lewica Razem

Liczba głosów ważnych oddanych na listę:				1	0	6	9	
Na poszczególnych kandydatów z tej listy oddano następujące liczby głosów ważnych:								
1	NESTEROWICZ Tomasz Krzysztof				6	6	7	
2	MANIA Bożena Teresa				2	7	0	
3	KORACH Radosław Piotr					2	1	
4	SZYMANIEC Wojciech Artur					1	5	
5	MANIECKI Eugeniusz Stanisław						9	
6	DUNAS Elżbieta					2	1	
7	MANDRYK Wojciech Piotr					1	0	
8	STAWNICKA-ZWIAHEL Elżbieta Barbara						6	
9	MIETLICKI Mateusz Marcin						8	
10	SZCZEGÓŁA Joanna					4	2	
Razem					1	0	6	9

Uwaga! Suma głosów oddanych na wszystkich kandydatów z danej listy (rubryka „Razem”) równa się liczbie głosów ważnych oddanych na tę listę. Wyjątek od tej zasady może dotyczyć listy, na której znajduje się nazwisko kandydata skreślonego z listy.

12. Spośród komitetów wyborczych mających zarejestrowaną listę w okręgu warunek uzyskania co najmniej 5% głosów ważnych w skali miasta i prawo do uczestniczenia w podziale mandatów w okręgu uzyskały listy następujących komitetów wyborczych:

- 1) Lista nr 1 — KWW PRAWA I SOLIDARNA JACKA BUDZIŃSKIEGO
- 2) Lista nr 2 — KWW JANUSZ KUBICKI

1 710
2 932

Miejsce na parafowanie listy przez członków komisji

3) Lista nr 4 — KW PLATFORMA OBYWATELSKA RP	1 434
4) Lista nr 5 — KOMITET WYBORCZY PSL	543
5) Lista nr 7 — KKW SLD Lewica Razem	1 069

Podział mandatów pomiędzy listy kandydatów

13. Wyliczenie ilorazów wyborczych dla poszczególnych list kandydatów uczestniczących w podziale mandatów jest następujące (z dokładnością do czterech miejsc po przecinku):

Lista nr 1

Liczba głosów oddanych na listę nr 1 — X=	1 710
Wyliczone ilorazy wyborcze:	
X:1 =	1710,0000
X:2 =	855,0000
X:3 =	570,0000
X:4 =	427,5000
X:5 =	342,0000

Lista nr 2

Liczba głosów oddanych na listę nr 1 — X=	2 932
Wyliczone ilorazy wyborcze:	
X:1 =	2932,0000
X:2 =	1466,0000
X:3 =	977,3333
X:4 =	733,0000
X:5 =	586,4000

Lista nr 4


Liczba głosów oddanych na listę nr 1 — X=	1 434
Wyliczone ilorazy wyborcze:	
X:1 =	1434,0000
X:2 =	717,0000
X:3 =	478,0000
X:4 =	358,5000
X:5 =	286,8000

Lista nr 5

Liczba głosów oddanych na listę nr 1 — X=	543
Wyliczone ilorazy wyborcze:	
X:1 =	543,0000
X:2 =	271,5000
X:3 =	181,0000
X:4 =	135,7500
X:5 =	108,6000

Lista nr 7

Liczba głosów oddanych na listę nr 1 — X=	1 069
Wyliczone ilorazy wyborcze:	
X:1 =	1069,0000
X:2 =	534,5000
X:3 =	356,3333
X:4 =	267,2500
X:5 =	213,8000



14. Szereg kolejno największych liczb (ilorazów wyborczych) jest następujący:

- | | | | |
|----|-----------|---------------------|---|
| 1) | 2932,0000 | odpowiada liście nr | 2 |
| 2) | 1710,0000 | odpowiada liście nr | 1 |
| 3) | 1434,0000 | odpowiada liście nr | 4 |
| 4) | 1069,0000 | odpowiada liście nr | 7 |
| 5) | 1466,0000 | odpowiada liście nr | 2 |


15. W związku z tym, iż ilorazy wyborcze równe ostatniej z liczb uszeregowanych (upoważniającej do przyznania mandatu) uzyskały lista nr -, lista nr -, pierwszeństwo do otrzymania mandatu uzyskała lista nr -, na którą oddano najwięcej głosów.

16. W związku z tym, iż ilorazy wyborcze równe ostatniej z liczb uszeregowanych (upoważniającej do przyznania mandatu) uzyskały lista nr -, lista nr -, lista nr -, i oddano na nie równą liczbę głosów, pierwszeństwo do otrzymania mandatu uzyskała lista nr -, na którą w większej liczbie obwodów oddano większą liczbę głosów.

17. Ponieważ pierwszeństwa do otrzymania nie można ustalić w sposób opisany w pkt 15 i 16 pierwszeństwo do uzyskania mandatu przez listę nr -, listę nr -, listę nr -, Komisja ustaliła w trybie losowania i mandat przypadł liście nr - .

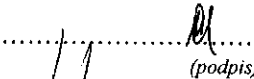
Przy sporządzeniu protokołu obecni byli członkowie Komisji:

1) Rafał Skrzypczak – przewodniczący




(podpis)

2) Kamil Marcin Malinowski – zastępca przewodniczącego




(podpis)

3) Krystyna Barbara Burawska – członek




(podpis)

4) Katarzyna Wioleta Pernał-Wyderkiewicz – członek




(podpis)

5) Zygmunt Stabrowski – członek




(podpis)

6) Andrzej Wiesław Wayda – członek



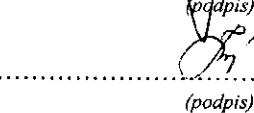
(podpis)

7) Jolanta Maria Winkler – członek



(podpis)

8) Jolanta Iwona Ziętał – członek



(podpis)



WYBORY DO RADY MIASTA NA PRAWACH POWIATU					
---	--	--	--	--	--

Okręg wyborczy nr		2	Liczba mandatów		5
-------------------	--	----------	-----------------	--	----------

ZESTAWIENIE WYNIKÓW GŁOSOWANIA I PODZIAŁU MANDATÓW W OKRĘGU WYBORCZYM

Zestawienie wyników głosowania i podziału mandatów w okręgu wyborczym nr 2, utworzonym dla wyboru Rady Miasta Zielona Góra sporządzone dnia 16 marca 2015 r. przez Miejską Komisję Wyborczą w Zielonej Górze. Komisja stwierdza, że otrzymała protokoły głosowania od 15 obwodowych komisji wyborczych właściwych do przeprowadzenia głosowania w okręgu i na podstawie tych protokołów ustaliła następujące wyniki głosowania w okręgu:

1	Liczba wyborców uprawnionych do głosowania (<i>umieszczonych w spisie, z uwzględnieniem dodatkowych formularzy</i>) w chwili zakończenia głosowania			2	1	5	7	1
1a	w tym umieszczonych w części A spisu wyborców (<i>obywatele polscy</i>)			2	1	5	7	1
1b	w tym umieszczonych w części B spisu wyborców (<i>obywatele UE niebędący obywatelami polskimi</i>)							0

Uwaga! Suma liczb z pkt. 1a i 1b musi być równa liczbie z pkt. 1.

2	Liczba wyborców, którym wydano karty do głosowania (<i>liczba podpisów w spisie oraz adnotacje „odmowa podpisu”</i>)			7	7	4	1
2a	w tym w części A spisu wyborców (<i>obywatele polscy</i>)			7	7	4	1
2b	w tym w części B spisu wyborców (<i>obywatele UE niebędący obywatelami polskimi</i>)						0

Uwaga! Suma liczb z pkt. 2a i 2b musi być równa liczbie z pkt. 2.

3	Liczba wyborców głosujących przez pełnomocnika (<i>liczba kart do głosowania wydanych na podstawie otrzymanych przez komisję aktów pełnomocnictwa</i>)						5
4	Liczba wyborców, którym wysłano pakiety wyborcze						0
5	Liczba otrzymanych kopert zwrotnych						0
5a	Liczba kopert zwrotnych, w których nie było oświadczenia o osobistym i tajnym oddaniu głosu						0
5b	Liczba kopert zwrotnych, w których oświadczenie nie było podpisane przez wyborcę						0
5c	Liczba kopert zwrotnych, w których nie było koperty na kartę do głosowania						0
5d	Liczba kopert zwrotnych, w których znajdowała się niezaklejona koperta na kartę do głosowania						0
5e	Liczba kopert na kartę do głosowania wrzuconych do urny						0

Uwaga! Liczba z pkt. 5 nie może być większa od liczby z pkt. 4.

6	Liczba kart wyjętych z urny			7	7	4	1
6a	w tym liczba kart wyjętych z kopert na karty do głosowania						0

Uwaga! Liczba z pkt. 6 pomniejszona o liczbę z pkt. 6a powinna być równa liczbie z pkt. 2.

7	Liczba kart nieważnych (<i>innych niż urzędowo ustalone lub nieopatrzonych pieczęcią obwodowej komisji wyborczej</i>)						0
---	---	--	--	--	--	--	----------

Miejsce na parafowanie strony przez członków komisji

8	Liczba kart ważnych			7	7	4	1
9	Liczba głosów nieważnych (z kart ważnych)				3	2	0
10	Liczba głosów ważnych oddanych łącznie na wszystkie listy kandydatów (z kart ważnych)			7	4	2	1

Uwaga! Suma liczb z pkt. 9 i 10 musi być równa liczbie z pkt. 8.

11. Na poszczególne listy kandydatów i umieszczonych na nich kandydatów oddano następujące liczby głosów ważnych

Lista nr 1 — KWW PRAWA I SOLIDARNA JACKA BUDZIŃSKIEGO

Liczba głosów ważnych oddanych na listę:			1	2	9	2
--	--	--	---	---	---	---

Na poszczególnych kandydatów z tej listy oddano następujące liczby głosów ważnych:

1	RONOWICZ Bożena			7	1	0	
2	NIEDZIELSKI Dariusz Władysław			1	5	5	
3	MAĆKOWIAK Grzegorz Przemysław				6	5	
4	MALON Maciej			1	0	7	
5	BADACH-ROGOWSKI Roman Wiesław				6	0	
6	JABŁOŃSKI Janusz Józef				5	1	
7	GRUDZIŃSKA Elżbieta Mirosława				6	8	
8	ZDUŃ Alicja Elżbieta					8	
9	DOMALEWSKI Czesław Antoni				2	7	
10	BIGOŃSKA-WENDOWSKA Kinga				4	1	
Razem				1	2	9	2

Uwaga! Suma głosów oddanych na wszystkich kandydatów z danej listy (rubryka „Razem”) równa się liczbie głosów ważnych oddanych na tę listę. Wyjątek od tej zasady może dotyczyć listy, na której znajduje się nazwisko kandydata skreślonego z listy.

Lista nr 2 — KWW JANUSZ KUBICKI

Liczba głosów ważnych oddanych na listę:			2	8	7	1
--	--	--	---	---	---	---

Na poszczególnych kandydatów z tej listy oddano następujące liczby głosów ważnych:

1	KUBICKI Janusz Krzysztof			1	2	1	1
2	BANASZAK Zofia				1	7	1
3	HRYNIEWICZ Grzegorz Tomasz				4	1	7
4	IDZIKOWSKA Maria Małgorzata					5	3
5	BOBEK Magdalena				3	3	2
6	HABICH Ewa Danuta				1	0	7
7	MASTERNAK Henryk					3	8
8	MICHAŁOWSKI Waldemar Marek				1	0	7
9	SZYMCZAK Marian Edmund					2	9

Miejsce na parafowanie strony przez członków komisji

10	WYSOCKI Paweł Bogdan				4	0	6
	Razem			2	8	7	1

Uwaga! Suma głosów oddanych na wszystkich kandydatów z danej listy (rubryka „Razem”) równa się liczbie głosów ważnych oddanych na tę listę. Wyjątek od tej zasady może dotyczyć listy, na której znajduje się nazwisko kandydata skreślonego z listy.

Lista nr 3— KWW NOWEJ PRAWICY I RUCHU NARODOWEGO

Liczba głosów ważnych oddanych na listę:				2	4	3
--	--	--	--	---	---	---

Na poszczególnych kandydatów z tej listy oddano następujące liczby głosów ważnych:

1	KUCZA Piotr Paweł				1	7	0
2	WYSZYŃSKA Alicja Maria					2	0
3	NIEMYT Daniel						7
4	SINIĄK Barbara Joanna						8
5	PAWŁOWSKI Krzysztof					1	1
6	GLIŃSKA Jolanta Beata						6
7	CHOCIANOWSKI Maciej Wiktor					1	1
8	LEPKA Magdalena Ewa					1	0
	Razem				2	4	3

Uwaga! Suma głosów oddanych na wszystkich kandydatów z danej listy (rubryka „Razem”) równa się liczbie głosów ważnych oddanych na tę listę. Wyjątek od tej zasady może dotyczyć listy, na której znajduje się nazwisko kandydata skreślonego z listy.

Lista nr 4 — KW PLATFORMA OBYWATELSKA RP

Liczba głosów ważnych oddanych na listę:			2	0	4	0
--	--	--	---	---	---	---

Na poszczególnych kandydatów z tej listy oddano następujące liczby głosów ważnych:

1	URBANIĄK Adam Maciej			1	2	8	5
2	SAPA Robert Daniel				3	8	4
3	DULĄT Mirosława					3	3
4	TRUSZKIEWICZ Paweł Tomasz					5	6
5	ŻYWIEN Andrzej Dariusz					8	9
6	WYCISZKIEWICZ Małgorzata Anna					2	6
7	SKOBELSKI Robert Ryszard					3	8
8	ZAWADZKA Julita Maria					5	0
9	KAŹMIERSKA Elżbieta Małgorzata					2	8
10	MASKLĄK Leszek Krzysztof					5	1
	Razem			2	0	4	0

Uwaga! Suma głosów oddanych na wszystkich kandydatów z danej listy (rubryka „Razem”) równa się liczbie głosów ważnych oddanych na tę listę. Wyjątek od tej zasady może dotyczyć listy, na której znajduje się nazwisko kandydata skreślonego z listy.

Lista nr 5 — KOMITET WYBORCZY PSL

Miejsce na parafowanie strony przez członków komisji

Liczba głosów ważnych oddanych na listę:				3	6	3
--	--	--	--	---	---	---

Na poszczególnych kandydatów z tej listy oddano następujące liczby głosów ważnych:

1	POLAK Elżbieta Olga				1	3	5	
2	HEBDA Artur Kazimierz					6	4	
3	GRYNCEWICZ Grzegorz Adam					3	3	
4	SOKOŁOWSKA Stanisława					1	1	
5	SZAJEK Kajetan					1	3	
6	STĘPAK Waldemar Józef						9	
7	ADAMCZYK Anastazja						6	
8	MUSIELAK-GŁAZOWSKA Katarzyna					4	4	
9	GEMBARA Agata					2	2	
10	DĄBROWSKI Arkadiusz Jan					2	6	
				Razem		3	6	3

Uwaga! Suma głosów oddanych na wszystkich kandydatów z danej listy (rubryka „Razem”) równa się liczbie głosów ważnych oddanych na tę listę. Wyjątek od tej zasady może dotyczyć listy, na której znajduje się nazwisko kandydata skreślonego z listy.

Lista nr 7 — KKW SLD Lewica Razem

Liczba głosów ważnych oddanych na listę:				6	1	2
--	--	--	--	---	---	---

Na poszczególnych kandydatów z tej listy oddano następujące liczby głosów ważnych:

1	DANIELAK Jolanta Ryszarda				3	1	6	
2	BARTKOWIAK Zbigniew				1	0	2	
3	MIKULEWICZ Zbigniew					2	2	
4	BECHYNE Jolanta Teresa					2	3	
5	WŁODARCZYK Włodzimierz Antoni					5	3	
6	FIRLEJ Piotr Paweł					2	3	
7	SIADACZKA Małgorzata Anna					1	0	
8	LYCHMUS Juchan Jan					3	1	
9	JAWORSKI Rafał						6	
10	RUDKOWSKA Wanda					2	6	
				Razem		6	1	2

Uwaga! Suma głosów oddanych na wszystkich kandydatów z danej listy (rubryka „Razem”) równa się liczbie głosów ważnych oddanych na tę listę. Wyjątek od tej zasady może dotyczyć listy, na której znajduje się nazwisko kandydata skreślonego z listy.

12. Spośród komitetów wyborczych mających zarejestrowaną listę w okręgu warunek uzyskania co najmniej 5% głosów ważnych w skali miasta i prawo do uczestniczenia w podziale mandatów w okręgu uzyskały listy następujących komitetów wyborczych:

- 1) Lista nr 1 — KWW PRAWA I SOLIDARNA JACKA BUDZIŃSKIEGO
- 2) Lista nr 2 — KWW JANUSZ KUBICKI

1 292

2 871

Miejsce na parafowanie strony przez członków komisji

3) Lista nr 4 — KW PLATFORMA OBYWATELSKA RP	2 040
4) Lista nr 5 — KOMITET WYBORCZY PSL	363
5) Lista nr 7 — KKW SLD Lewica Razem	612

Podział mandatów pomiędzy listy kandydatów

13. Wyliczenie ilorazów wyborczych dla poszczególnych list kandydatów uczestniczących w podziale mandatów jest następujące (z dokładnością do czterech miejsc po przecinku):

Lista nr 1

Liczba głosów oddanych na listę nr 1 — X= 1 292

Wyliczone ilorazy wyborcze:

X:1 = 1292,0000

X:2 = 646,0000

X:3 = 430,6667

X:4 = 323,0000

X:5 = 258,4000

Lista nr 2

Liczba głosów oddanych na listę nr 1 — X= 2 871

Wyliczone ilorazy wyborcze:

X:1 = 2871,0000

X:2 = 1435,5000

X:3 = 957,0000

X:4 = 717,7500

X:5 = 574,2000

Lista nr 4

Liczba głosów oddanych na listę nr 1 — X= 2 040

Wyliczone ilorazy wyborcze:

X:1 = 2040,0000

X:2 = 1020,0000

X:3 = 680,0000

X:4 = 510,0000

X:5 = 408,0000

Lista nr 5

Liczba głosów oddanych na listę nr 1 — X= 363

Wyliczone ilorazy wyborcze:

X:1 = 363,0000

X:2 = 181,5000

X:3 = 121,0000

X:4 = 90,7500

X:5 = 72,6000

Lista nr 7

Liczba głosów oddanych na listę nr 1 — X= 612

Wyliczone ilorazy wyborcze:

X:1 = 612,0000


X:2 = 306,0000

X:3 = 204,0000

X:4 = 153,0000

X:5 = 122,4000

Miejsce na parafowanie podpisane przez członków komisji



14. Szereg kolejno największych liczb (ilorazów wyborczych) jest następujący:

- | | | | |
|----|-----------|---------------------|---|
| 1) | 2871,0000 | odpowiada liście nr | 2 |
| 2) | 2040,0000 | odpowiada liście nr | 4 |
| 3) | 1435,0000 | odpowiada liście nr | 2 |
| 4) | 1292,0000 | odpowiada liście nr | 1 |
| 5) | 1020,0000 | odpowiada liście nr | 4 |

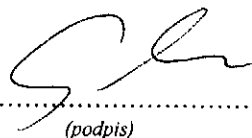
15. W związku z tym, iż ilorazy wyborcze równe ostatniej z liczb uszeregowanych (upoważniającej do przyznania mandatu) uzyskały lista nr -, lista nr -, pierwszeństwo do otrzymania mandatu uzyskała lista nr -, na którą oddano najwięcej głosów.

16. W związku z tym, iż ilorazy wyborcze równe ostatniej z liczb uszeregowanych (upoważniającej do przyznania mandatu) uzyskały lista nr -, lista nr -, lista nr -, i oddano na nie równą liczbę głosów, pierwszeństwo do otrzymania mandatu uzyskała lista nr -, na którą w większej liczbie obwodów oddano większą liczbę głosów.

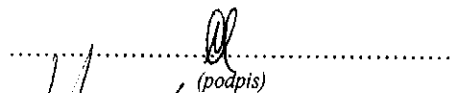
17. Ponieważ pierwszeństwa do otrzymania nie można ustalić w sposób opisany w pkt 15 i 16 pierwszeństwo do uzyskania mandatu przez listę nr -, listę nr -, listę nr -, Komisja ustaliła w trybie losowania i mandat przypadł liście nr - .

Przy sporządzeniu protokołu obecni byli członkowie Komisji:


1) Rafał Skrzypczak – przewodniczący


.....
(podpis)

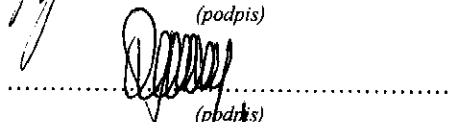
2) Kamil Marcin Malinowski – zastępca przewodniczącego


.....
(podpis)

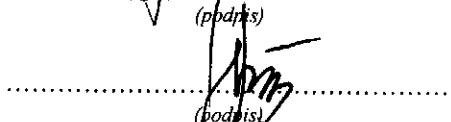
3) Krystyna Barbara Burawska – członek


.....
(podpis)


4) Katarzyna Wioleta Pernal-Wyderkiewicz – członek


.....
(podpis)


5) Zygmunt Stabrowski – członek


.....
(podpis)

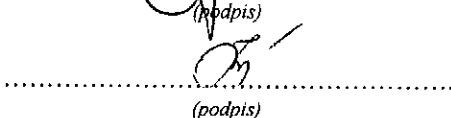
6) Andrzej Wiesław Wayda – członek


.....
(podpis)

7) Jolanta Maria Winkler – członek


.....
(podpis)

8) Jolanta Iwona Ziętał – członek


.....
(podpis)



WYBORY DO RADY MIASTA NA PRAWACH POWIATU

Okręg wyborczy nr		3	Liczba mandatów		5
-------------------	--	---	-----------------	--	---

ZESTAWIENIE WYNIKÓW GŁOSOWANIA I PODZIAŁU MANDATÓW W OKRĘGU WYBORCZYM

Zestawienie wyników głosowania i podziału mandatów w okręgu wyborczym nr 3, utworzonym dla wyboru Rady Miasta Zielona Góra sporządzone dnia 16 marca 2015 r. przez Miejską Komisję Wyborczą w Zielonej Górze. Komisja stwierdza, że otrzymała protokoły głosowania od 12 obwodowych komisji wyborczych właściwych do przeprowadzenia głosowania w okręgu i na podstawie tych protokołów ustaliła następujące wyniki głosowania w okręgu:

1	Liczba wyborców uprawnionych do głosowania (<i>umieszczonych w spisie, z uwzględnieniem dodatkowych formularzy</i>) w chwili zakończenia głosowania		1	8	9	8	0
1a	w tym umieszczonych w części A spisu wyborców (<i>obywatele polscy</i>)		1	8	9	8	0
1b	w tym umieszczonych w części B spisu wyborców (<i>obywatele UE niebędący obywatelami polskimi</i>)						0

Uwaga! Suma liczb z pkt. 1a i 1b musi być równa liczbie z pkt. 1.

2	Liczba wyborców, którym wydano karty do głosowania (<i>liczba podpisów w spisie oraz adnotacje „odmowa podpisu”</i>)		7	9	8	5
2a	w tym w części A spisu wyborców (<i>obywatele polscy</i>)		7	9	8	5
2b	w tym w części B spisu wyborców (<i>obywatele UE niebędący obywatelami polskimi</i>)					0

Uwaga! Suma liczb z pkt. 2a i 2b musi być równa liczbie z pkt. 2.

3	Liczba wyborców głosujących przez pełnomocnika (<i>liczba kart do głosowania wydanych na podstawie otrzymanych przez komisję aktów pełnomocnictwa</i>)					0
4	Liczba wyborców, którym wysłano pakiety wyborcze					0
5	Liczba otrzymanych kopert zwrotnych					0
5a	Liczba kopert zwrotnych, w których nie było oświadczenia o osobistym i tajnym oddaniu głosu					0
5b	Liczba kopert zwrotnych, w których oświadczenie nie było podpisane przez wyborcę					0
5c	Liczba kopert zwrotnych, w których nie było koperty na kartę do głosowania					0
5d	Liczba kopert zwrotnych, w których znajdowała się niezaklejona koperta na kartę do głosowania					0
5e	Liczba kopert na kartę do głosowania wrzuconych do urny					0

Uwaga! Liczba z pkt. 5 nie może być większa od liczby z pkt. 4.

6	Liczba kart wyjętych z urny		7	9	7	5
6a	w tym liczba kart wyjętych z kopert na karty do głosowania					0

Uwaga! Liczba z pkt. 6 pomniejszona o liczbę z pkt. 6a powinna być równa liczbie z pkt. 2.

7	Liczba kart nieważnych (<i>innych niż urzędowo ustalone lub nieopatrzonych pieczęcią obwodowej komisji wyborczej</i>)					1
---	---	--	--	--	--	---

Miejsce na parafowanie strony przez członków komisji

8	Liczba kart ważnych			7	9	7	4
9	Liczba głosów nieważnych (z kart ważnych)				3	9	3
10	Liczba głosów ważnych oddanych łącznie na wszystkie listy kandydatów (z kart ważnych)			7	5	8	1

Uwaga! Suma liczb z pkt. 9 i 10 musi być równa liczbie z pkt. 8.

11. Na poszczególne listy kandydatów i umieszczonych na nich kandydatów oddano następujące liczby głosów ważnych

Lista nr 1 — KWW PRAWA I SOLIDARNA JACKA BUDZIŃSKIEGO

Liczba głosów ważnych oddanych na listę:			1	0	8	8
--	--	--	---	---	---	---

Na poszczególnych kandydatów z tej listy oddano następujące liczby głosów ważnych:

1	LITECKA Wanda				2	3	2	
2	BUDNIAK Marek Józef				2	8	3	
3	KONDRATOWICZ Helena					8	4	
4	BOJAR Dorota Danuta				1	5	6	
5	NATKAŃSKI Piotr Stefan					4	6	
6	WALANIA Józef					2	5	
7	KARMALITA Paulina Maria					2	5	
8	DZIĘGIEL Henryk Edmund					5	0	
9	LUBOJAŃSKI Michał Jerzy					3	5	
10	WÓLCZYŃSKI Krzysztof Zygmunt				1	5	2	
Razem					1	0	8	8

Uwaga! Suma głosów oddanych na wszystkich kandydatów z danej listy (rubryka „Razem”) równa się liczbie głosów ważnych oddanych na tę listę. Wyjątek od tej zasady może dotyczyć listy, na której znajduje się nazwisko kandydata skreślonego z listy.

Lista nr 2 — KWW JANUSZ KUBICKI

Liczba głosów ważnych oddanych na listę:			2	9	8	6
--	--	--	---	---	---	---

Na poszczególnych kandydatów z tej listy oddano następujące liczby głosów ważnych:

1	ZALEWSKI Mariusz				7	5	1
2	BERENT Jarosław Zygmunt				2	7	3
3	SROCZYŃSKI Tomasz Paweł				7	8	9
4	BILSKA Marzena Danuta				2	2	1
5	CZARKOWSKI Rafał Lech				1	0	6
6	WĄSIK Jadwiga				1	2	5
7	RAGIEL Małgorzata Lucyna					3	6
8	RUSIŃSKI Jacek Piotr				1	6	6
9	KOZAKIEWICZ Agnieszka Elżbieta				1	3	6

10	KUCHTA Wiesław				3	8	3
	Razem			2	9	8	6

Uwaga! Suma głosów oddanych na wszystkich kandydatów z danej listy (rubryka „Razem”) równa się liczbie głosów ważnych oddanych na tę listę. Wyjątek od tej zasady może dotyczyć listy, na której znajduje się nazwisko kandydata skreślonego z listy.

Lista nr 3 — KWW NOWEJ PRAWICY I RUCHU NARODOWEGO

Liczba głosów ważnych oddanych na listę:				2	0	6
--	--	--	--	---	---	---

Na poszczególnych kandydatów z tej listy oddano następujące liczby głosów ważnych:

1	WYSZYŃSKI Adam Bronisław				1	0	4
2	BRATKOWSKI Tomasz Emilian					2	8
3	KULIK Dominik Jerzy					1	8
4	CZERNICKA Joanna Malwina					1	1
5	SCHAEFER Bartosz Łukasz					1	6
6	SIEKAŃSKA Carol Anne Elisabeth						8
7	ZWOLIŃSKI Maciej Mariusz					1	1
8	KALUŻNY Marta					1	0
	Razem				2	0	6

Uwaga! Suma głosów oddanych na wszystkich kandydatów z danej listy (rubryka „Razem”) równa się liczbie głosów ważnych oddanych na tę listę. Wyjątek od tej zasady może dotyczyć listy, na której znajduje się nazwisko kandydata skreślonego z listy.

Lista nr 4 — KW PLATFORMA OBYWATELSKA RP

Liczba głosów ważnych oddanych na listę:				1	6	1	7
--	--	--	--	---	---	---	---

Na poszczególnych kandydatów z tej listy oddano następujące liczby głosów ważnych:

1	ROSIK Mariusz Leszek				7	2	5	
2	KAMIŃSKI Marek Waldemar				4	6	5	
3	SULIMA-JAGIEŁOWICZ Anna				1	1	0	
4	KLIM Bogdan					3	6	
5	GŁOWIENKA Dorota Sylwina					3	6	
6	ŻUK Aneta Beata					7	1	
7	RADZIUKIEWICZ Marek Andrzej					1	9	
8	KUSIAK Iwona Beata					1	5	
9	ŚCIGAJ Mirela Anna					1	1	
10	KORNALEWICZ Robert Michał				1	2	9	
	Razem				1	6	1	7

Uwaga! Suma głosów oddanych na wszystkich kandydatów z danej listy (rubryka „Razem”) równa się liczbie głosów ważnych oddanych na tę listę. Wyjątek od tej zasady może dotyczyć listy, na której znajduje się nazwisko kandydata skreślonego z listy.

Lista nr 5 — KOMITET WYBORCZY PSL

Miejsce na datafowanie stron przez członków komisji

Liczba głosów ważnych oddanych na listę:					9	5	6
Na poszczególnych kandydatów z tej listy oddano następujące liczby głosów ważnych:							
1	AMBROŻEWICZ-SAWCZUK Antonina				2	1	4
2	BANDOSZ Piotr Mirosław				3	4	0
3	KWIECIEŃ Ewa Maria					2	5
4	WARECKI Przemysław Dominik						6
5	JANTARSKA Rozalia Czesława				1	1	9
6	TURZAŃSKA Monika Justyna				1	1	1
7	MARKIEWICZ Mariusz Robert					1	2
8	JAGODZIŃSKA Jolanta					1	7
9	NASKRĘT Tadeusz Eugeniusz					6	1
10	KACZMARCZYK Piotr					5	1
Razem					9	5	6

Uwaga! Suma głosów oddanych na wszystkich kandydatów z danej listy (rubryka „Razem”) równa się liczbie głosów ważnych oddanych na tę listę. Wyjątek od tej zasady może dotyczyć listy, na której znajduje się nazwisko kandydata skreślonego z listy.

Lista nr 6 — KWW LEPSZA ZIELONA GÓRA - LEPSZE LUBUSKIE

Liczba głosów ważnych oddanych na listę:					3	0	4
Na poszczególnych kandydatów z tej listy oddano następujące liczby głosów ważnych:							
1	JANKOWSKI Marek Tomasz				1	0	1
2	RATUŚ Paweł					3	4
3	SADOWSKI Bartłomiej Erazm					2	7
4	BARTOSIAK Marta					2	0
5	POŁCZYŃSKA Katarzyna Jolanta					1	3
6	FILA Adriana Marlena						6
7	KIFERT Marcin Mieczysław					2	8
8	CZETOWICZ Katarzyna					1	5
9	PŁOTAŁA Sławomir Jacek					4	1
10	TRYKACZ Michał					1	9
Razem					3	0	4

Uwaga! Suma głosów oddanych na wszystkich kandydatów z danej listy (rubryka „Razem”) równa się liczbie głosów ważnych oddanych na tę listę. Wyjątek od tej zasady może dotyczyć listy, na której znajduje się nazwisko kandydata skreślonego z listy.

Lista nr 7 — KKW SLD Lewica Razem

Liczba głosów ważnych oddanych na listę:					4	2	4
Na poszczególnych kandydatów z tej listy oddano następujące liczby głosów ważnych:							
1	WYSOCKI Cezary Jacek				1	6	5

Miejsce na parafowanie strony przez członków komisji

2	MATUSZAK Sylwia					9	8	
3	JAGIEŁOWICZ Paweł Lech					2	3	
4	LIK Anna Maria					1	0	
5	OLSZAK Krzysztof Michał						5	
6	HUSAK Bogumiła Maria					3	1	
7	MUSIELAK Marek Józef					2	8	
8	JAGOS Izabela Maria					1	1	
9	TELĄSZKA Roman Kazimierz					3	5	
10	KOWALSKI-MIERKIEWICZ Wojciech Jan					1	8	
Razem						4	2	4

Uwaga! Suma głosów oddanych na wszystkich kandydatów z danej listy (rubryka „Razem”) równa się liczbie głosów ważnych oddanych na tę listę. Wyjątek od tej zasady może dotyczyć listy, na której znajduje się nazwisko kandydata skreślonego z listy.

12. Spośród komitetów wyborczych mających zarejestrowaną listę w okręgu warunek uzyskania co najmniej 5% głosów ważnych w skali miasta i prawo do uczestniczenia w podziale mandatów w okręgu uzyskały listy następujących komitetów wyborczych:

1)	Lista nr 1 — KWW PRAWA I SOLIDARNA JACKA BUDZIŃSKIEGO	1 088
2)	Lista nr 2 — KWW JANUSZ KUBICKI	2 986
3)	Lista nr 4 — KW PLATFORMA OBYWATELSKA RP	1 617
4)	Lista nr 5 — KOMITET WYBORCZY PSL	956
5)	Lista nr 7 — KKW SLD Lewica Razem	424

Podział mandatów pomiędzy listy kandydatów

13. Wyliczenie ilorazów wyborczych dla poszczególnych list kandydatów uczestniczących w podziale mandatów jest następujące (z dokładnością do czterech miejsc po przecinku):

Lista nr 1

Liczba głosów oddanych na listę nr 1 — X= 1 088

Wyliczone ilorazy wyborcze:

X:1 =	1088,0000
X:2 =	544,0000
X:3 =	362,6667
X:4 =	272,0000
X:5 =	217,6000

Lista nr 2

Liczba głosów oddanych na listę nr 1 — X= 2 986

Wyliczone ilorazy wyborcze:

X:1 =	2986,0000
X:2 =	1493,0000
X:3 =	995,3333
X:4 =	746,5000
X:5 =	597,2000

Lista nr 4

Liczba głosów oddanych na listę nr 1 — X= 1 617

Wyliczone ilorazy wyborcze:

X:1 =	1617,0000
X:2 =	808,5000

Miejsce na parafowanie strony przez członków komisji

[Handwritten signatures and initials]

X:3 = 539,0000
X:4 = 404,2500
X:5 = 323,4000

Lista nr 5

Liczba głosów oddanych na listę nr 1 — X= 956

Wyliczone ilorazy wyborcze:

X:1 = 956,0000
X:2 = 478,0000
X:3 = 318,6667
X:4 = 239,0000
X:5 = 191,2000

Lista nr 7

Liczba głosów oddanych na listę nr 1 — X= 424

Wyliczone ilorazy wyborcze:

X:1 = 424,0000
X:2 = 212,0000
X:3 = 141,3333
X:4 = 106,0000
X:5 = 84,8000

14. Szereg kolejno największych liczb (ilorazów wyborczych) jest następujący:

- | | | | |
|----|-----------|---------------------|---|
| 1) | 2986,0000 | odpowiada liście nr | 2 |
| 2) | 1617,0000 | odpowiada liście nr | 4 |
| 3) | 1493,0000 | odpowiada liście nr | 2 |
| 4) | 1088,0000 | odpowiada liście nr | 1 |
| 5) | 995,0000 | odpowiada liście nr | 2 |


15. W związku z tym, iż ilorazy wyborcze równe ostatniej z liczb uszeregowanych (upoważniającej do przyznania mandatu) uzyskały lista nr -, lista nr -, pierwszeństwo do otrzymania mandatu uzyskała lista nr -, na którą oddano najwięcej głosów.

16. W związku z tym, iż ilorazy wyborcze równe ostatniej z liczb uszeregowanych (upoważniającej do przyznania mandatu) uzyskały lista nr -, lista nr -, lista nr -, i oddano na nie równą liczbę głosów, pierwszeństwo do otrzymania mandatu uzyskała lista nr -, na którą w większej liczbie obwodów oddano większą liczbę głosów.

17. Ponieważ pierwszeństwa do otrzymania nie można ustalić w sposób opisany w pkt 15 i 16 pierwszeństwo do uzyskania mandatu przez listę nr -, listę nr -, listę nr -, Komisja ustaliła w trybie losowania i mandat przypadł liście nr - .

Przy sporządzeniu protokołu obecni byli członkowie Komisji:

1) Rafał Skrzypczak – przewodniczący



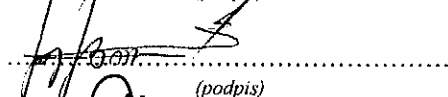
.....
(podpis)

2) Kamil Marcin Malinowski – zastępca przewodniczącego



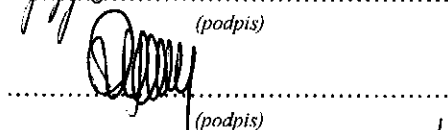
.....
(podpis)

3) Krystyna Barbara Burawska – członek




.....
(podpis)

4) Katarzyna Wioleta Pernal-Wyderkiewicz – członek



.....
(podpis)

Miejsce na parafowanie strony przez członków komisji




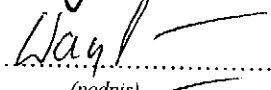


5) Zygmunt Stabrowski – członek

6) Andrzej Wiesław Wayda – członek

7) Jolanta Maria Winkler – członek

8) Jolanta Iwona Ziętał – członek




(podpis)

(podpis)

(podpis)

(podpis)

Miejsce na parafowanie strony przez członków komisji

WYBORY DO RADY MIASTA NA PRAWACH POWIATU

Okręg wyborczy nr		4	Liczba mandatów		5
-------------------	--	---	-----------------	--	---

ZESTAWIENIE WYNIKÓW GŁOSOWANIA I PODZIAŁU MANDATÓW W OKRĘGU WYBORCZYM

Zestawienie wyników głosowania i podziału mandatów w okręgu wyborczym nr 4, utworzonym dla wyboru Rady Miasta Zielona Góra sporządzone dnia 16 marca 2015 r. przez Miejską Komisję Wyborczą w Zielonej Górze. Komisja stwierdza, że otrzymała protokoły głosowania od 15 obwodowych komisji wyborczych właściwych do przeprowadzenia głosowania w okręgu i na podstawie tych protokołów ustaliła następujące wyniki głosowania w okręgu:

1	Liczba wyborców uprawnionych do głosowania (<i>umieszczonych w spisie, z uwzględnieniem dodatkowych formularzy</i>) w chwili zakończenia głosowania		2	3	0	1	7
1a	w tym umieszczonych w części A spisu wyborców (<i>obywatele polscy</i>)		2	3	0	1	7
1b	w tym umieszczonych w części B spisu wyborców (<i>obywatele UE niebędący obywatelami polskimi</i>)						0

Uwaga! Suma liczb z pkt. 1a i 1b musi być równa liczbie z pkt. 1.

2	Liczba wyborców, którym wydano karty do głosowania (<i>liczba podpisów w spisie oraz adnotacje „odmowa podpisu”</i>)			8	1	6	3
2a	w tym w części A spisu wyborców (<i>obywatele polscy</i>)			8	1	6	3
2b	w tym w części B spisu wyborców (<i>obywatele UE niebędący obywatelami polskimi</i>)						0

Uwaga! Suma liczb z pkt. 2a i 2b musi być równa liczbie z pkt. 2.

3	Liczba wyborców głosujących przez pełnomocnika (<i>liczba kart do głosowania wydanych na podstawie otrzymanych przez komisję aktów pełnomocnictwa</i>)						0
4	Liczba wyborców, którym wysłano pakiety wyborcze						0
5	Liczba otrzymanych kopert zwrotnych						0
5a	Liczba kopert zwrotnych, w których nie było oświadczenia o osobistym i tajnym oddaniu głosu						0
5b	Liczba kopert zwrotnych, w których oświadczenie nie było podpisane przez wyborcę						0
5c	Liczba kopert zwrotnych, w których nie było koperty na kartę do głosowania						0
5d	Liczba kopert zwrotnych, w których znajdowała się niezaklejona koperta na kartę do głosowania						0
5e	Liczba kopert na kartę do głosowania wrzuconych do urny						0

Uwaga! Liczba z pkt. 5 nie może być większa od liczby z pkt. 4.

6	Liczba kart wyjętych z urny			8	1	6	1
6a	w tym liczba kart wyjętych z kopert na karty do głosowania						0

Uwaga! Liczba z pkt. 6 pomniejszona o liczbę z pkt. 6a powinna być równa liczbie z pkt. 2.

7	Liczba kart nieważnych (<i>innych niż urzędowo ustalone lub nieopatrzonych pieczęcią obwodowej komisji wyborczej</i>)						2
---	---	--	--	--	--	--	---

Miejsce na parafowanie stron przez członków komisji

8	Liczba kart ważnych			8	1	5	9
9	Liczba głosów nieważnych (z kart ważnych)				3	0	6
10	Liczba głosów ważnych oddanych łącznie na wszystkie listy kandydatów (z kart ważnych)			7	8	5	3

Uwaga! Suma liczb z pkt. 9 i 10 musi być równa liczbie z pkt. 8.

11. Na poszczególne listy kandydatów i umieszczonych na nich kandydatów oddano następujące liczby głosów ważnych

Lista nr 1 — KWW PRAWA I SOLIDARNA JACKA BUDZIŃSKIEGO

Liczba głosów ważnych oddanych na listę:			2	0	5	5
--	--	--	---	---	---	---

Na poszczególnych kandydatów z tej listy oddano następujące liczby głosów ważnych:

1	BUDZIŃSKI Jacek Wojciech			1	2	0	5	
2	TYBURA Arkadiusz				1	7	8	
3	JASKÓLSKA Grażyna				1	9	8	
4	JASZCZYŃSKI Rafał Łukasz				1	9	3	
5	SOCZEWKO Arkadiusz Tadeusz					8	9	
6	ŁABĘDZKA Maria					8	8	
7	MARCHEWSKI Ireneusz Wiktor					3	3	
8	SZCZEPAŃSKA Wioleta Maria						7	
9	ADAMCZYK Urszula Jadwiga					1	8	
10	ZELISKO Mirosław Marek					4	6	
Razem					2	0	5	5

Uwaga! Suma głosów oddanych na wszystkich kandydatów z danej listy (rubryka „Razem”) równa się liczbie głosów ważnych oddanych na tę listę. Wyjątek od tej zasady może dotyczyć listy, na której znajduje się nazwisko kandydata skreślonego z listy.

Lista nr 2 — KWW JANUSZ KUBICKI

Liczba głosów ważnych oddanych na listę:			2	4	1	5
--	--	--	---	---	---	---

Na poszczególnych kandydatów z tej listy oddano następujące liczby głosów ważnych:

1	HAREŻLAK Wioleta Elżbieta			1	1	9	4
2	GRYKO Filip Grzegorz				4	0	4
3	CZESZYK Filip				1	8	6
4	LANGNER Barbara Elżbieta				1	5	6
5	RZEŹNIK Jerzy					6	6
6	GÓRSKA-JABŁOŃSKA Dominika					4	9
7	TORENC Małgorzata					2	8
8	JUSZCZYSZYN Dawid Krystian					4	6
9	WOJTCZAK Kinga					5	4

10	BINEK Zbigniew Bartosz				2	3	2
	Razem			2	4	1	5

Uwaga! Suma głosów oddanych na wszystkich kandydatów z danej listy (rubryka „Razem”) równa się liczbie głosów ważnych oddanych na tę listę. Wyjątek od tej zasady może dotyczyć listy, na której znajduje się nazwisko kandydata skreślonego z listy.

Lista nr 3 — KWW NOWEJ PRAWICY I RUCHU NARODOWEGO

Liczba głosów ważnych oddanych na listę:				2	2	9
--	--	--	--	---	---	---

Na poszczególnych kandydatów z tej listy oddano następujące liczby głosów ważnych:

1	GAWORA Eneas Jakub				1	0	9
2	MARSZAŁEK Maciej					4	3
3	KRASOWSKI Jan					3	0
4	MARCHEWSKA Grażyna Maria					1	2
5	MIĘDRKIEWICZ Teresa Stefania						3
6	STAWSKA Agata Monika					2	1
7	PAWLICZAK Irena Maria					1	1
	Razem				2	2	9

Uwaga! Suma głosów oddanych na wszystkich kandydatów z danej listy (rubryka „Razem”) równa się liczbie głosów ważnych oddanych na tę listę. Wyjątek od tej zasady może dotyczyć listy, na której znajduje się nazwisko kandydata skreślonego z listy.

Lista nr 4 — KW PLATFORMA OBYWATELSKA RP

Liczba głosów ważnych oddanych na listę:			1	4	2	1
--	--	--	---	---	---	---

Na poszczególnych kandydatów z tej listy oddano następujące liczby głosów ważnych:

1	MACHALICA Krzysztof Edward				5	4	2
2	MARCHEWKA Mariusz				5	1	3
3	SIARKIEWICZ Agnieszka Marta					6	3
4	SMYKAŁ Elżbieta Ewa					6	4
5	FRANEK Marek Jarosław					9	2
6	MARCISZONEK Irena					3	0
7	IWANOWSKI Michał Stefan					2	5
8	MALON Joanna					2	0
9	CHOJNACKI Piotr Paweł					2	1
10	HERBICH Michael					5	1
	Razem			1	4	2	1

Uwaga! Suma głosów oddanych na wszystkich kandydatów z danej listy (rubryka „Razem”) równa się liczbie głosów ważnych oddanych na tę listę. Wyjątek od tej zasady może dotyczyć listy, na której znajduje się nazwisko kandydata skreślonego z listy.

Lista nr 5 — KOMITET WYBORCZY PSL

Liczba głosów ważnych oddanych na listę:				4	1	9
--	--	--	--	---	---	---

Miejsce na parafowanie strony przez członków Komisji

Na poszczególnych kandydatów z tej listy oddano następujące liczby głosów ważnych:

1	NIEŻURBIDA Rafał Aleksander				2	3	1	
2	BŁOCH Jadwiga Grażyna					2	1	
3	RADZIUSZ Irena Maria						6	
4	SOKOŁOWSKA Ewa Krystyna						4	
5	GRAD Roman					4	1	
6	URBANIAK Anna Magdalena					1	8	
7	BAK Krzysztof Wojciech					1	9	
8	KIEĆ Bruno Aleksander					5	3	
9	STOSIK Michał Piotr					1	2	
10	MALEC Artur Roman					1	4	
				Razem		4	1	9

Uwaga! Suma głosów oddanych na wszystkich kandydatów z danej listy (rubryka „Razem”) równa się liczbie głosów ważnych oddanych na tę listę. Wyjątek od tej zasady może dotyczyć listy, na której znajduje się nazwisko kandydata skreślonego z listy.

Lista nr 6 — KWW LEPSZA ZIELONA GÓRA - LEPSZE LUBUSKIE

Liczba głosów ważnych oddanych na listę:				3	5	0
--	--	--	--	---	---	---

Na poszczególnych kandydatów z tej listy oddano następujące liczby głosów ważnych:

1	NAWROCKA-MICHALCZAK Karolina				1	5	1	
2	WOLAŃSKA Marta Barbara					3	5	
3	NAPIERAŁA Piotr					5	3	
4	STERNAL Irena Elżbieta					1	6	
5	REJTAN Marcin Jerzy					1	4	
6	VOGT Małgorzata					1	3	
7	CWYNAR Andrzej Czesław					1	6	
8	DYKSZAK Sławomir					1	3	
9	JUSZCZAK-WŁODARCZYK Magdalena Bernadetta					2	1	
10	STACHOWIAK Paweł					1	8	
				Razem		3	5	0

Uwaga! Suma głosów oddanych na wszystkich kandydatów z danej listy (rubryka „Razem”) równa się liczbie głosów ważnych oddanych na tę listę. Wyjątek od tej zasady może dotyczyć listy, na której znajduje się nazwisko kandydata skreślonego z listy.

Lista nr 7 — KKW SLD Lewica Razem

Liczba głosów ważnych oddanych na listę:				9	6	4
--	--	--	--	---	---	---

Na poszczególnych kandydatów z tej listy oddano następujące liczby głosów ważnych:

1	MARKIEWICZ Edward				5	5	2
2	KUKULSKA Barbara Katarzyna				1	5	1

Miejsce na parafowanie przez członków komisji

3	TEICHERT Jerzy Romuald				1	0	4	
4	NIEWIEDZIAŁ Dorota Katarzyna					3	9	
5	TARCZYŁO Jacek Eryk					1	9	
6	KORACH Angelika Elżbieta						5	
7	POMORSKI Bogdan					1	5	
8	NOWIK Oliwia Eliza						7	
9	RUSZCZYŃSKI Adam Romuald					5	2	
10	JURASIK Czesław					2	0	
				Razem		9	6	4

Uwaga! Suma głosów oddanych na wszystkich kandydatów z danej listy (rubryka „Razem”) równa się liczbie głosów ważnych oddanych na tę listę. Wyjątek od tej zasady może dotyczyć listy, na której znajduje się nazwisko kandydata skreślonego z listy.

12. Spośród komitetów wyborczych mających zarejestrowaną listę w okręgu warunek uzyskania co najmniej 5% głosów ważnych w skali miasta i prawo do uczestniczenia w podziale mandatów w okręgu uzyskały listy następujących komitetów wyborczych:

- | | | |
|----|---|-------|
| 1) | Lista nr 1 — KWW PRAWA I SOLIDARNA JACKA BUDZIŃSKIEGO | 2 055 |
| 2) | Lista nr 2 — KWW JANUSZ KUBICKI | 2 415 |
| 3) | Lista nr 4 — KW PLATFORMA OBYWATELSKA RP | 1 421 |
| 4) | Lista nr 5 — KOMITET WYBORCZY PSL | 419 |
| 5) | Lista nr 7 — KKW SLD Lewica Razem | 964 |

Podział mandatów pomiędzy listy kandydatów

13. Wyliczenie ilorazów wyborczych dla poszczególnych list kandydatów uczestniczących w podziale mandatów jest następujące (z dokładnością do czterech miejsc po przecinku):

Lista nr 1

Liczba głosów oddanych na listę nr 1 — X= 2 055

Wyliczone ilorazy wyborcze:

- X:1 = 2055,0000
 X:2 = 1027,5000
 X:3 = 685,0000
 X:4 = 513,7500
 X:5 = 411,0000

Lista nr 2

Liczba głosów oddanych na listę nr 1 — X= 2 415

Wyliczone ilorazy wyborcze:

- X:1 = 2415,0000
 X:2 = 1207,5000
 X:3 = 805,0000
 X:4 = 603,7500
 X:5 = 483,0000

Lista nr 3

Liczba głosów oddanych na listę nr 1 — X= 229

Wyliczone ilorazy wyborcze:

- X:1 = 229,0000
 X:2 = 114,5000
 X:3 = 76,3333

Miejsce na parafowanie stron przez członków komisji

X:4 = 57,2500
X:5 = 45,8000

Lista nr 4

Liczba głosów oddanych na listę nr 1 — X= 1 421

Wyliczone ilorazy wyborcze:

X:1 = 1421,0000
X:2 = 710,5000
X:3 = 473,6667
X:4 = 355,2500
X:5 = 284,2000

Lista nr 5

Liczba głosów oddanych na listę nr 1 — X= 419

Wyliczone ilorazy wyborcze:

X:1 = 419,0000
X:2 = 209,5000
X:3 = 139,6667
X:4 = 104,7500
X:5 = 83,8000

Lista nr 6

Liczba głosów oddanych na listę nr 1 — X= 350

Wyliczone ilorazy wyborcze:

X:1 = 350,0000
X:2 = 175,0000
X:3 = 116,6667
X:4 = 87,5000
X:5 = 70,0000

Lista nr 7


Liczba głosów oddanych na listę nr 1 — X= 964

Wyliczone ilorazy wyborcze:

X:1 = 964,0000
X:2 = 482,0000
X:3 = 321,3333
X:4 = 241,0000
X:5 = 192,8000

14. Szereg kolejno największych liczb (ilorazów wyborczych) jest następujący:

- | | | | |
|----|-----------|---------------------|---|
| 1) | 2415,0000 | odpowiada liście nr | 2 |
| 2) | 2055,0000 | odpowiada liście nr | 1 |
| 3) | 1421,0000 | odpowiada liście nr | 4 |
| 4) | 1207,5000 | odpowiada liście nr | 2 |
| 5) | 1027,5000 | odpowiada liście nr | 1 |



15. W związku z tym, iż ilorazy wyborcze równe ostatniej z liczb uszeregowanych (upoważniającej do przyznania mandatu) uzyskały lista nr -, lista nr -, pierwszeństwo do otrzymania mandatu uzyskała lista nr -, na którą oddano najwięcej głosów.

16. W związku z tym, iż ilorazy wyborcze równe ostatniej z liczb uszeregowanych (upoważniającej do przyznania mandatu) uzyskały lista nr -, lista nr -, lista nr -, i oddano na nie równą liczbę głosów, pierwszeństwo do otrzymania mandatu uzyskała lista nr -, na którą w większej liczbie obwodów oddano większą liczbę głosów.

17. Ponieważ pierwszeństwa do otrzymania nie można ustalić w sposób opisany w pkt 15 i 16 pierwszeństwo do uzyskania mandatu przez listę nr -, listę nr -, listę nr -, Komisja ustaliła w trybie losowania i mandat przypadł liście nr - .

Przy sporządzeniu protokołu obecni byli członkowie Komisji:

1) Rafał Skrzypczak – przewodniczący

2) Kamil Marcin Malinowski – zastępca przewodniczącego

3) Krystyna Barbara Burawska – członek

4) Katarzyna Wioleta Pernal-Wyderkiewicz – członek

5) Zygmunt Stabrowski – członek

6) Andrzej Wiesław Wayda – członek

7) Jolanta Maria Winkler – członek

8) Jolanta Iwona Ziętał – członek

(podpis)

(podpis)

(podpis)

(podpis)

(podpis)

(podpis)

(podpis)

(podpis)



WYBORY DO RADY MIASTA NA PRAWACH POWIATU

Okręg wyborczy nr		5	Liczba mandatów		5
-------------------	--	----------	-----------------	--	----------

ZESTAWIENIE WYNIKÓW GŁOSOWANIA I PODZIAŁU MANDATÓW W OKRĘGU WYBORCZYM

Zestawienie wyników głosowania i podziału mandatów w okręgu wyborczym nr 5, utworzonym dla wyboru Rady Miasta Zielona Góra sporządzone dnia 16 marca 2015 r. przez Miejską Komisję Wyborczą w Zielonej Górze. Komisja stwierdza, że otrzymała protokoły głosowania od 18 obwodowych komisji wyborczych właściwych do przeprowadzenia głosowania w okręgu i na podstawie tych protokołów ustaliła następujące wyniki głosowania w okręgu:

1	Liczba wyborców uprawnionych do głosowania (<i>umieszczonych w spisie, z uwzględnieniem dodatkowych formularzy</i>) w chwili zakończenia głosowania			2	1	6	7	1
1a	w tym umieszczonych w części A spisu wyborców (<i>obywatele polscy</i>)			2	1	6	7	1
1b	w tym umieszczonych w części B spisu wyborców (<i>obywatele UE niebędący obywatelami polskimi</i>)							0

Uwaga! Suma liczb z pkt. 1a i 1b musi być równa liczbie z pkt. 1.

2	Liczba wyborców, którym wydano karty do głosowania (<i>liczba podpisów w spisie oraz adnotacje „odmowa podpisu”</i>)			6	9	0	8
2a	w tym w części A spisu wyborców (<i>obywatele polscy</i>)			6	9	0	8
2b	w tym w części B spisu wyborców (<i>obywatele UE niebędący obywatelami polskimi</i>)						0

Uwaga! Suma liczb z pkt. 2a i 2b musi być równa liczbie z pkt. 2.

3	Liczba wyborców głosujących przez pełnomocnika (<i>liczba kart do głosowania wydanych na podstawie otrzymanych przez komisję aktów pełnomocnictwa</i>)							0
4	Liczba wyborców, którym wysłano pakiety wyborcze							0
5	Liczba otrzymanych kopert zwrotnych							0
5a	Liczba kopert zwrotnych, w których nie było oświadczenia o osobistym i tajnym oddaniu głosu							0
5b	Liczba kopert zwrotnych, w których oświadczenie nie było podpisane przez wyborcę							0
5c	Liczba kopert zwrotnych, w których nie było koperty na kartę do głosowania							0
5d	Liczba kopert zwrotnych, w których znajdowała się niezaklejona koperta na kartę do głosowania							0
5e	Liczba kopert na kartę do głosowania wrzuconych do urny							0

Uwaga! Liczba z pkt. 5 nie może być większa od liczby z pkt. 4.

6	Liczba kart wyjętych z urny			6	9	0	7
6a	w tym liczba kart wyjętych z kopert na karty do głosowania						0

Uwaga! Liczba z pkt. 6 pomniejszona o liczbę z pkt. 6a powinna być równa liczbie z pkt. 2.

7	Liczba kart nieważnych (<i>innych niż urzędowo ustalone lub nieopatrzonych pieczęcią obwodowej komisji wyborczej</i>)							0
---	---	--	--	--	--	--	--	---

Miejsce na parafowanie strony przez członków komisji

8	Liczba kart ważnych			6	9	0	7
9	Liczba głosów nieważnych (z kart ważnych)				2	9	2
10	Liczba głosów ważnych oddanych łącznie na wszystkie listy kandydatów (z kart ważnych)			6	6	1	5

Uwaga! Suma liczb z pkt. 9 i 10 musi być równa liczbie z pkt. 8.

11. Na poszczególne listy kandydatów i umieszczonych na nich kandydatów oddano następujące liczby głosów ważnych

Lista nr 1 — KWW PRAWA I SOLIDARNA JACKA BUDZIŃSKIEGO

Liczba głosów ważnych oddanych na listę:			1	7	4	3
--	--	--	---	---	---	---

Na poszczególnych kandydatów z tej listy oddano następujące liczby głosów ważnych:

1	SZYMKOWIAK Eleonora Maria			5	8	2	
2	ŁATWIŃSKI Kazimierz			4	7	0	
3	DROZD Władysław			1	5	4	
4	KLIMEK-ŻOLNOWSKI Grzegorz			1	3	4	
5	MUSZYŃSKI Andrzej				3	6	
6	TEREK Andrzej			1	7	3	
7	STANISŁAWSKA Mariola Ewa				2	5	
8	WITKOWSKA Małgorzata Maria				6	2	
9	PAWELEC Krystian Kamil				5	0	
10	SZOSTAK Elżbieta Małgorzata				5	7	
Razem				1	7	4	3

Uwaga! Suma głosów oddanych na wszystkich kandydatów z danej listy (rubryka „Razem”) równa się liczbie głosów ważnych oddanych na tę listę. Wyjątek od tej zasady może dotyczyć listy, na której znajduje się nazwisko kandydata skreślonego z listy.

Lista nr 2 — KWW JANUSZ KUBICKI

Liczba głosów ważnych oddanych na listę:			2	1	0	8
--	--	--	---	---	---	---

Na poszczególnych kandydatów z tej listy oddano następujące liczby głosów ważnych:

1	BRACHMAŃSKI Andrzej Marian			8	3	4
2	KORCZ-DZIADOSZ Jadwiga			2	1	4
3	MOCNY Paweł Andrzej			2	6	4
4	MACIEJEWSKI Andrzej Stanisław				8	4
5	SZUDRA Paweł Witold			1	6	8
6	DRUŻYŃSKI Tomasz Leszek				7	8
7	HAŁADYN-BIEL Dorota				6	3
8	MANDRYK Wacław				4	1
9	ZBOROWSKA Jagoda Agnieszka			1	6	4

10	BIELAWA Marta Joanna				1	9	8
	Razem			2	1	0	8

Uwaga! Suma głosów oddanych na wszystkich kandydatów z danej listy (rubryka „Razem”) równa się liczbie głosów ważnych oddanych na tę listę. Wyjątek od tej zasady może dotyczyć listy, na której znajduje się nazwisko kandydata skreślonego z listy.

Lista nr 3 — KWW NOWEJ PRAWICY I RUCHU NARODOWEGO

Liczba głosów ważnych oddanych na listę:				3	3	8
--	--	--	--	---	---	---

Na poszczególnych kandydatów z tej listy oddano następujące liczby głosów ważnych:

1	BOSAK Krzysztof				2	7	6
2	KAMIŃSKA Iwona					1	4
3	BARTMAN Radosław					2	0
4	LACH Mateusz Marek					1	6
5	HARDEL Katarzyna Ewelina						2
6	PAWŁOWSKI Andrzej Janusz						1
7	KULIK Katarzyna Agnieszka						5
8	CHOŁUJ Mirosław Jarosław						4
	Razem				3	3	8

Uwaga! Suma głosów oddanych na wszystkich kandydatów z danej listy (rubryka „Razem”) równa się liczbie głosów ważnych oddanych na tę listę. Wyjątek od tej zasady może dotyczyć listy, na której znajduje się nazwisko kandydata skreślonego z listy.

Lista nr 4 — KW PLATFORMA OBYWATELSKA RP

Liczba głosów ważnych oddanych na listę:				9	8	9
--	--	--	--	---	---	---

Na poszczególnych kandydatów z tej listy oddano następujące liczby głosów ważnych:

1	BUKIEWICZ Mirosław Waldemar				3	3	5
2	BIAŁEK Marcin Wojciech				1	1	5
3	NAJDOWSKA Hanna Maria					9	6
4	SIEŃCZAK Joanna Dorota					6	1
5	KLIKOWICZ Maciej					6	4
6	JASKE Bogumiła Ewa					1	9
7	GOŁĘBIEWSKA Wiesława Zofia					3	1
8	KASZA Rafał Mariusz				1	6	4
9	JAROSZ Paweł Marian					3	8
10	GLIWA Andrzej					6	6
	Razem				9	8	9

Uwaga! Suma głosów oddanych na wszystkich kandydatów z danej listy (rubryka „Razem”) równa się liczbie głosów ważnych oddanych na tę listę. Wyjątek od tej zasady może dotyczyć listy, na której znajduje się nazwisko kandydata skreślonego z listy.

Lista nr 5 — KOMITET WYBORCZY PSL

Miejsce na parafowanie strony przez członków komisji

Liczba głosów ważnych oddanych na listę:							4	8	0
Na poszczególnych kandydatów z tej listy oddano następujące liczby głosów ważnych:									
1	MROZEK Aleksandra						2	4	9
2	KWAŚNIEWICZ Włodzimierz Janusz							4	6
3	SMYKAŁ Michał Bronisław							2	0
4	DZIOK Stanisława							1	4
5	ANDRYKIEWICZ Maciej Jarosław							2	7
6	URBANIAK Bartosz							4	7
7	MARKIEWICZ Elżbieta Krystyna							1	0
8	SOKOŁOWSKA Joanna Marta							1	9
9	PACHOLAK Mariusz							1	3
10	MOCNY Adam							3	5
Razem							4	8	0

Uwaga! Suma głosów oddanych na wszystkich kandydatów z danej listy (rubryka „Razem”) równa się liczbie głosów ważnych oddanych na tę listę. Wyjątek od tej zasady może dotyczyć listy, na której znajduje się nazwisko kandydata skreślonego z listy.

Lista nr 6 — KWW LEPSZA ZIELONA GÓRA - LEPSZE LUBUSKIE

Liczba głosów ważnych oddanych na listę:							3	0	4
Na poszczególnych kandydatów z tej listy oddano następujące liczby głosów ważnych:									
1	STAŃCZAK Sławomir Erazm							8	1
2	MAKAREWICZ Grzegorz Krzysztof							2	6
3	KORUMNA Ewa Krystyna							2	9
4	KLECZEWSKA Matylda Zuzanna								9
5	DZIAŁAK Dorota							2	2
6	ORZECZOWSKA Marta Danuta							1	9
7	KONOPACKI Jakub							2	3
8	KIFERT Dorota							1	9
9	BORTNOWSKI Czesław Andrzej							7	6
Razem							3	0	4

Uwaga! Suma głosów oddanych na wszystkich kandydatów z danej listy (rubryka „Razem”) równa się liczbie głosów ważnych oddanych na tę listę. Wyjątek od tej zasady może dotyczyć listy, na której znajduje się nazwisko kandydata skreślonego z listy.

Lista nr 7 — KKW SLD Lewica Razem

Liczba głosów ważnych oddanych na listę:							6	5	3
Na poszczególnych kandydatów z tej listy oddano następujące liczby głosów ważnych:									
1	BRODZIK Radosław Robert						3	5	3
2	NALEWA Krzysztofa							1	6

Miejsce do parafowania strony przez członków komisji

3	WOJNAROWSKI Włodzimierz Antoni					3	0
4	FIJAŁKOWSKA Katarzyna Dorota					5	8
5	BILIŃSKI Mirosław Paweł					2	5
6	NIEZABITOWSKA Anna					2	8
7	PASTUSZKO Jerzy					1	7
8	RAU Renata Ewa					3	5
9	TOMASZEWICZ Maciej					1	0
10	PATALAS-FANAJŁO Elżbieta Anna					8	1
Razem						6	5

Uwaga! Suma głosów oddanych na wszystkich kandydatów z danej listy (rubryka „Razem”) równa się liczbie głosów ważnych oddanych na tę listę. Wyjątek od tej zasady może dotyczyć listy, na której znajduje się nazwisko kandydata skreślonego z listy.

12. Spośród komitetów wyborczych mających zarejestrowaną listę w okręgu warunek uzyskania co najmniej 5% głosów ważnych w skali miasta i prawo do uczestniczenia w podziale mandatów w okręgu uzyskały listy następujących komitetów wyborczych:

- | | | |
|----|---|-------|
| 1) | Lista nr 1 — KWW PRAWA I SOLIDARNA JACKA BUDZIŃSKIEGO | 1 743 |
| 2) | Lista nr 2 — KWW JANUSZ KUBICKI | 2 108 |
| 3) | Lista nr 4 — KW PLATFORMA OBYWATELSKA RP | 989 |
| 4) | Lista nr 5 — KOMITET WYBORCZY PSL | 480 |
| 5) | Lista nr 7 — KKW SLD Lewica Razem | 653 |

Podział mandatów pomiędzy listy kandydatów

13. Wyliczenie ilorazów wyborczych dla poszczególnych list kandydatów uczestniczących w podziale mandatów jest następujące (z dokładnością do czterech miejsc po przecinku):

Lista nr 1

Liczba głosów oddanych na listę nr 1 — X= 1 743

Wyliczone ilorazy wyborcze:

- X:1 = 1743,0000
 X:2 = 871,5000
 X:3 = 581,0000
 X:4 = 435,7500
 X:5 = 348,6000

Lista nr 2

Liczba głosów oddanych na listę nr 1 — X= 2 108

Wyliczone ilorazy wyborcze:

- X:1 = 2108,0000
 X:2 = 1054,0000
 X:3 = 702,6667
 X:4 = 527,0000
 X:5 = 421,6000

Lista nr 4

Liczba głosów oddanych na listę nr 1 — X= 989

Wyliczone ilorazy wyborcze:

- X:1 = 989,0000
 X:2 = 494,5000

Miejsce na parafowanie strony przez członków komisji

X:3 = 329,6667
X:4 = 247,2500
X:5 = 197,8000

Lista nr 5

Liczba głosów oddanych na listę nr 1 — X= 480

Wyliczone ilorazy wyborcze:

X:1 = 480,0000
X:2 = 240,0000
X:3 = 160,0000
X:4 = 120,0000
X:5 = 96,0000

Lista nr 7

Liczba głosów oddanych na listę nr 1 — X= 653

Wyliczone ilorazy wyborcze:

X:1 = 653,0000
X:2 = 326,5000
X:3 = 217,6667
X:4 = 163,2500
X:5 = 130,6000

14. Szereg kolejno największych liczb (ilorazów wyborczych) jest następujący:

- | | | | |
|----|-----------|---------------------|---|
| 1) | 2108,0000 | odpowiada liście nr | 2 |
| 2) | 1743,0000 | odpowiada liście nr | 1 |
| 3) | 1054,0000 | odpowiada liście nr | 2 |
| 4) | 989,0000 | odpowiada liście nr | 4 |
| 5) | 871,5000 | odpowiada liście nr | 1 |


15. W związku z tym, iż ilorazy wyborcze równe ostatniej z liczb uszeregowanych (upoważniającej do przyznania mandatu) uzyskały lista nr -, lista nr -, pierwszeństwo do otrzymania mandatu uzyskała lista nr -, na którą oddano najwięcej głosów.

16. W związku z tym, iż ilorazy wyborcze równe ostatniej z liczb uszeregowanych (upoważniającej do przyznania mandatu) uzyskały lista nr -, lista nr -, lista nr -, i oddano na nie równą liczbę głosów, pierwszeństwo do otrzymania mandatu uzyskała lista nr -, na którą w większej liczbie obwodów oddano większą liczbę głosów.

17. Ponieważ pierwszeństwa do otrzymania nie można ustalić w sposób opisany w pkt 15 i 16 pierwszeństwo do uzyskania mandatu przez listę nr -, listę nr -, listę nr -, Komisja ustaliła w trybie losowania i mandat przypadł liście nr -.

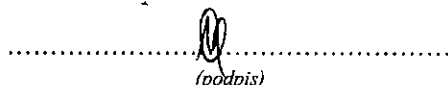
Przy sporządzeniu protokołu obecni byli członkowie Komisji:

1) Rafał Skrzypczak – przewodniczący




(podpis)

2) Kamil Marcin Malinowski – zastępca przewodniczącego



(podpis)

Miejsce na parafowanie strony przez członków komisji



3) Krystyna Barbara Burawska – członek


4) Katarzyna Wioleta Pernal-Wyderkiewicz – członek


5) Zygmunt Stabrowski – członek


6) Andrzej Wiesław Wayda – członek

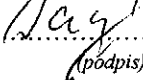
7) Jolanta Maria Winkler – członek


8) Jolanta Iwona Ziętał – członek



.....
(podpis)


.....
(podpis)


.....
(podpis)


.....
(podpis)


.....
(podpis)


.....
(podpis)

